



콜러스플레이어 Mobile 설치안내서

Guide Ver 1.1

[모바일 플레이어 기능 안내]

항목	Android	IOS
3G/LTE 사용 시 알림 On/Off	√	√
자동 이어보기 On/Off	√	√
S/W 코덱 우선	√	
화면 렌더링 방식 선택	√	
내장 플레이어 사용 (On/Off)		√
DRM 일괄 갱신 / 만료된 콘텐츠만 갱신(On/Off)	√	√
매너 모드에서 소리 강제 재생(On/Off)		√
이동 범위 선택(10초/20초/30초/60초/300초)	√	√
자막 크기 설정 / 색상 설정 / 테두리	√	√
자막 테두리 설정	√	
콘텐츠 정렬 기준 : 콘텐츠명 / 다운로드 날짜 / 재생시간 / 용량	√	√
콘텐츠 정렬 방식 : 오름차순 / 내림차순	√	√
저장위치(내장 메모리 / 외장 메모리 선택)	√	
다운로드 콘텐츠 용량 / 기타 용량 / 남은 용량 / 캐시 용량 / 캐시 비우기	√	√
플레이어 정보 : 버전/ 아이디	√	√
CPU info / Processor / Prequence	√	
단축키	√	√

모바일 단말기 및 OS의 특성으로 인하여 UI에 차이가 있으며, 최적 시청 환경 유지를 위하여 지속적인 업데이트를 진행하고 있습니다.

[S/W 코덱 우선]

- Android 만 해당
- H/W 코덱 미지원 시 S/W 코덱연동

[배속 지원사항]

- Android: 0.5X ~ 2.0X 범위 지원
- IOS: 0.5X ~ 2.0X, (단, iPhone 4는 5X~1.2X 범위지원)

[플레이어 정보(Player ID)]

- 디바이스, 단말기 별 부여되는 고유 ID값

[캐시 비우기]

- 스트리밍 캐시파일, 임시파일을 삭제하며 실제 콘텐츠는 삭제되지 않음
- 다운로드 받은 파일 메인 화면에서 각 콘텐츠 선택 삭제

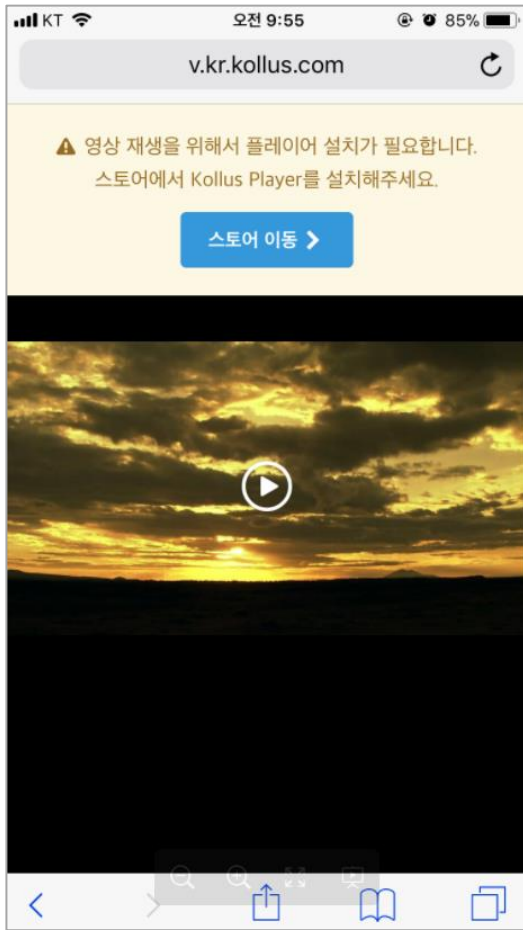
[각 Player의 권장 이용]

- **Android Player 권장 및 최소 사양**
 OS : Android 4.0 (ICS) 이상
 CPU : 1.2 GHz Dual Core 이상
 Device : 삼성 Galaxy S2 급 이상
 최소 200MB 이상 저장공간 필요
 - **IOS Player 권장 및 최소 사양**
 OS : iOS 7.0 이상 (최신 Major 버전 지원)
 Device : iPhone 4s 이상
 최소 200MB 이상 저장공간 필요
- ※ iPhone 4는 Audio water marking과 배속 조절 기능 제한
 ※ iPad 1은 iOS 7.0 미지원 단말기로 지원 제한



1. 플레이어 설치 및 안내

플레이어 설치 및 안내 MOBILE ANDROID / IOS

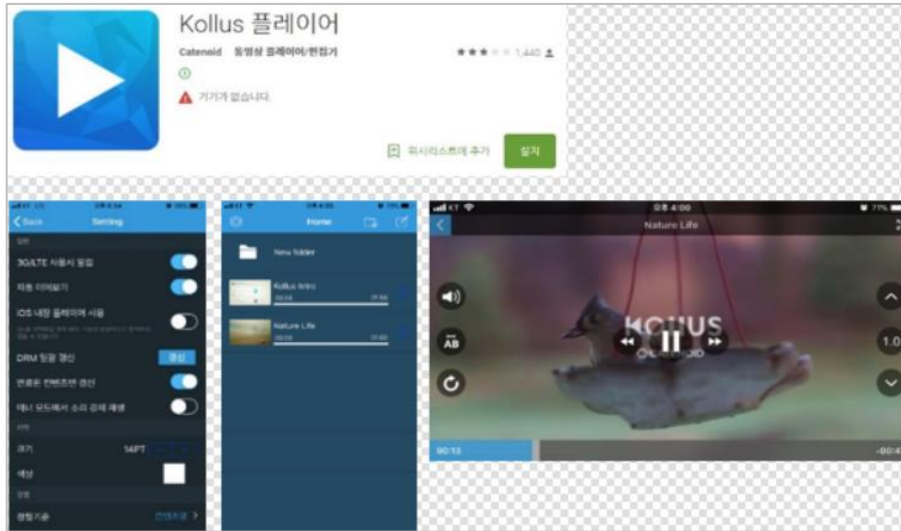


[스마트폰 및 모바일 환경에서의 플레이어 설치]

- 웹, 혹은 앱에 가입한 End user가 동영상 시청을 위해 콘텐츠를 클릭할 경우 콜러스 플레이어의 설치 안내 팝업이 노출되며, 설치를 위해 해당 OS의 앱 마켓(App Market)으로 연결
- 해당 플레이어는 콜러스 서비스를 활용하고 있는 콘텐츠 제공자(회사) 및 해당 사이트에 가입한 End user를 대상으로 제공되며, 플레이어 자체의 단독 사용은 부적합함

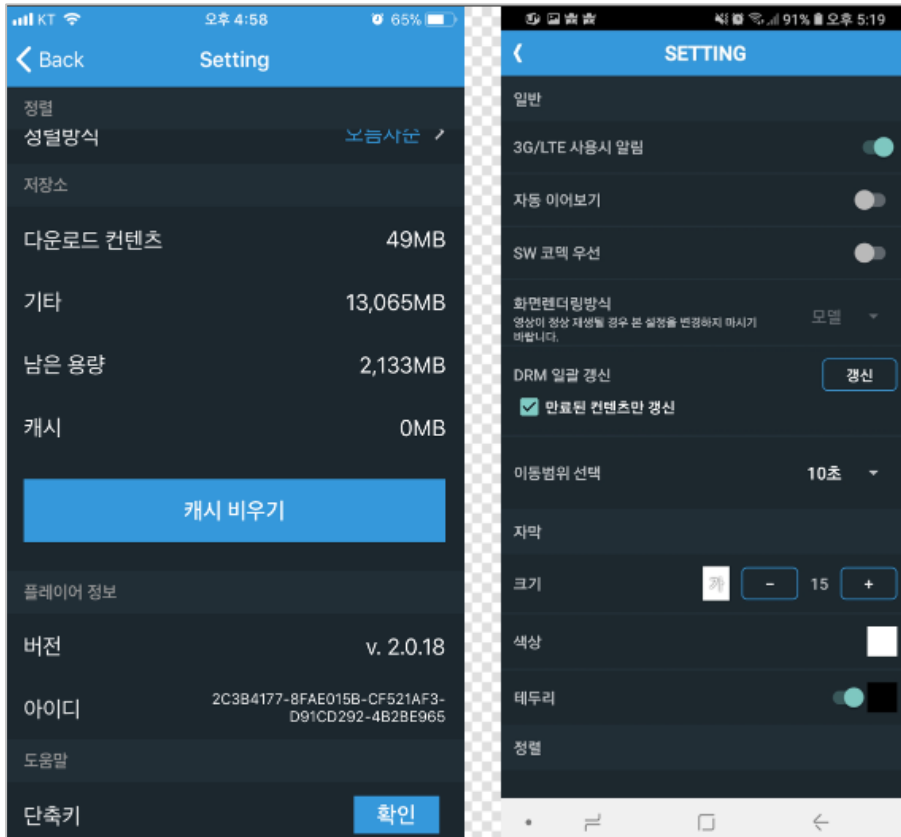
Android 다운로드 >

IOS 다운로드 >



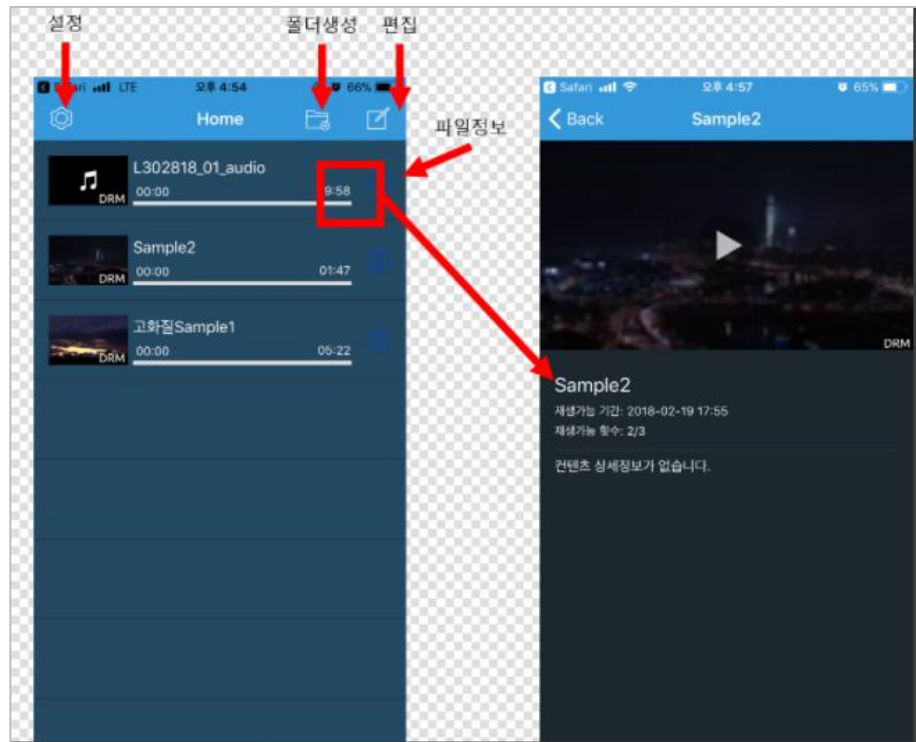
[설치]

- 해당 파일의 크기: 14Mbyte
- OSX의 설치안내사항으로 설치 완료 후 'KollusPlayer_OSX' 아이콘이 생성
- 해당 플레이어는 콜러스 서비스를 도입한 고객사에 가입, 암호화 콘텐츠를 구매하여 시청한 경우만 사용이 가능
- 단독으로 콘텐츠 재생이 불가능한 점 유의



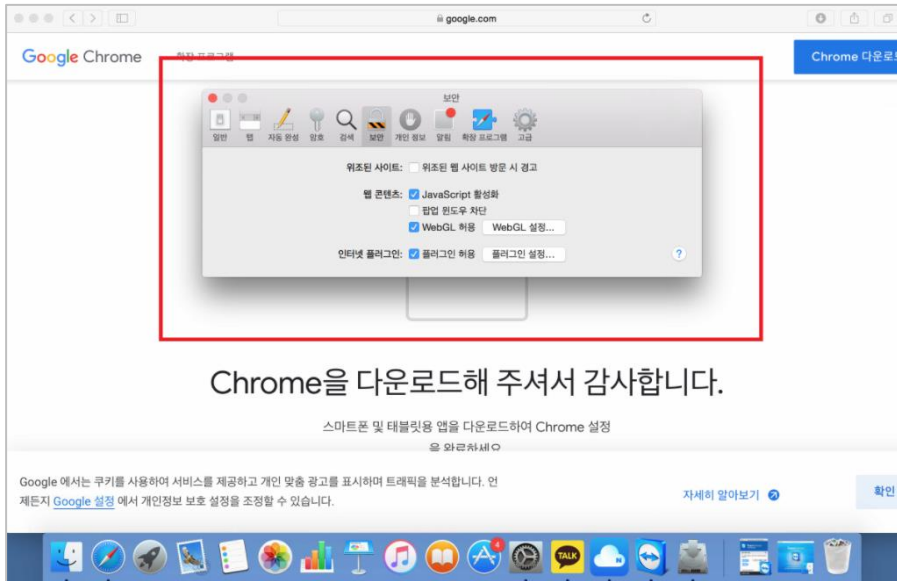
[Mac전용 플레이어의 설치 조건]

- Mac OS/X 10.9 매버릭스 이상
- 전용 플레이어는 수동 설치가 가능, 사용자의 브라우저와 OS에 대한 사전 안내가 필요
- 아래의 링크를 클릭 시 Kollus Player 다운로드 되며, 반드시 현재 브라우저의 버전에 적합한 링크 클릭
- ※ Internet Explorer, Firefox, Safari, Opera, Chrome v44 이하, Mac OS X 사용자 [클릭 >](#)
- ※ Microsoft Edge, Chrome v45 이상, 그 밖에 Active X 및 NPAPI 미지원 브라우저 사용자 [클릭 >](#)



[Mac 환경]

- 신 버전이 자동으로 설치되지 않고 수동 설정으로 진행 경우 다수
- 시스템 환경설정 > 보안 및 개인정보 > 일반 항목에서 수동으로 허용



[플레이어 설치 후 영상 재생 시]

- 사파리 브라우저 (Safari Browser)를 사용할 경우 브라우저 설정 변경 가능성 있음
- 최소 2개 이상의 브라우저를 통한 시청을 권장



보통 사람들이 만드는
위대한 기업



1666-3412

평일 9:00~17:00
(주말/공휴일 휴무)

*부가 서비스 추가 요청 시 비용이 발생합니다.