



# 맑은이러닝 업데이트

환급 솔루션 업데이트 내역에 대해 안내 드립니다.

1. 수강로그, 수강신청일, 최초학습일/최종학습일, 학습률 확인
2. 폐쇄형 사이트 운영시-예외페이지 설정
3. 내일배움카드 결제시 특정카드(신한,농협)만 결제페이 노출  
-(PG사에 먼저 서비스ID 추가 신청서 작성 및 요청 후 가능)



# 학습로그, 수강신청일, 최초학습일/ 최종학습일, 학습률

업데이트



1. 관리자가 운영과정의 모든학생(회원)의 학습로그를 한곳에서 볼수 있게 구현

교육통합관리시스템

회원정보관리 **1** 교육과정관리

콘텐츠관리 | 주문결제관리 | 홈페이지관리 | 통계관리

과정관리 > [ 2024년 · 2차 ] Jinie 환불 테스트

과정카테고리 | 과정관리 | 상시과정운영 | **정규과정운영 2** | 집합과정운영 | 혼합과정운영 | 통합수강생관리 | 통합시험관리

수강생목록 | **진도관리** | 평가정보 | 설문정보 | 게시판 | 수료관리 | 학습독려 | 쿠폰관리 **3** | **학습로그**

등록일		상태
학습시작/종료	시작일:   종료일:   ▶ 설정일로 검색됩니다.	학습기간
수료처리일자		수료여부
총점	점 이상   점 이하	진도율
주민등록번호	<input checked="" type="radio"/> 전체 <input type="radio"/> 주민등록번호 있음 <input type="radio"/> 주민등록번호 없음	비용수급 사업장

2. 관리자단: 훈련생별 훈련현황 조회 시 **등록일** > **수강신청일**로 변경

기존쿠폰등록 > 신규쿠폰등록 > 수강생추가 > 일괄추가 > 분반관리 > 독러알림 발송 >

Total: 135건 | 20 | 검색 보기 | 정렬: 수강생번호 내림자순

메일 > SMS > 쪽지 > EXCEL > 선택한 항목을 정상 > 으로 변경 >

No	온오프	구분	년도/자수	과정명	소속	수강생	강사	총점	진도율	학습기간	<b>수강신청일</b>	수료	상태	<input type="checkbox"/>
----	-----	----	-------	-----	----	-----	----	----	-----	------	--------------	----	----	--------------------------

3. 사용자단: 나의강의실 > 과정목차 > 최초학습일/최종학습일, 학습률, 마이페이지-수강신청일 노출

강의목차

차시	강의명	<b>최초학습일/최종학습일</b>	학습시간	<b>학습률</b>	학습하기
1 차시	차시1	2024.03.15 16:25 2024.03.15 16:25	0분 / 25분	0%	<b>학습하기</b>

**마이 페이지**

나의 정보 | 나의 정보를 확인하세요. | 정보수정

회원명 | 이메일 | 휴대폰 | 생년월일

쪽지함 | 나에게 온 쪽지를 확인하세요. | 0

받은 쪽지가 없습니다.

수강 중인 과정

구분	과정명	학습기간	진도율	강의실
내강배정(근로자)	스트	<b>2024.09.04 - 2024.09.30</b> (수강신청일: 2024.09.04) (마지막학습일: 2024.09.04)	0.0 %	<b>강의실 입장</b>

- ① 학습로그 : 훈련생 차시별 입장/퇴장, CRM창 학습로그 -> 입장시간, 제출시간 (강의/과제/시험)
- ② 각 과정운영의 수강생 목록탭 등록일, 통합수강생관리 등록일 → 수강신청일로 변경
- ③ 사용자단 : 나의강의실 > 각 차시별 최초학습일/최종학습일, 학습률 표시



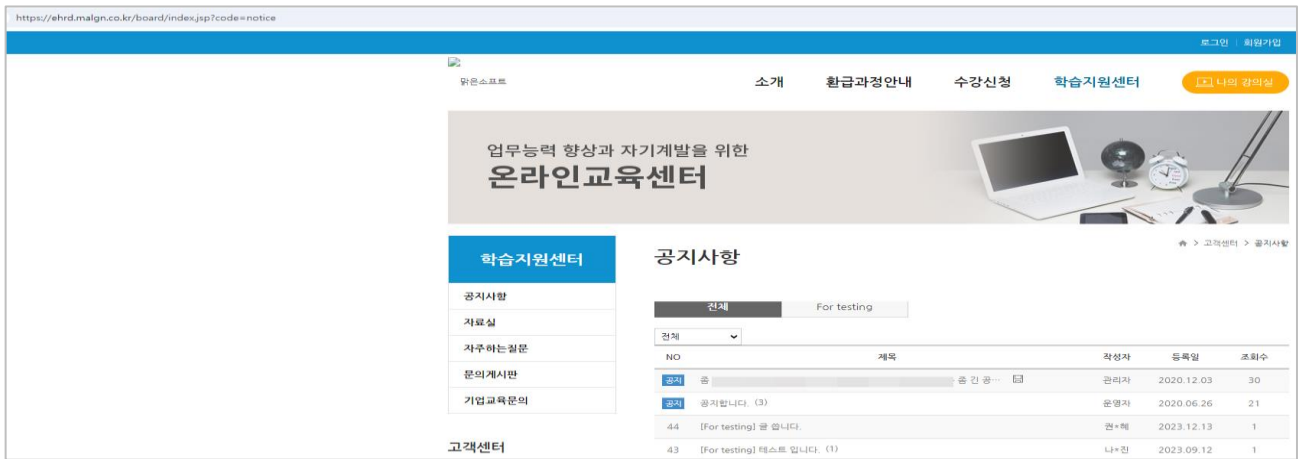
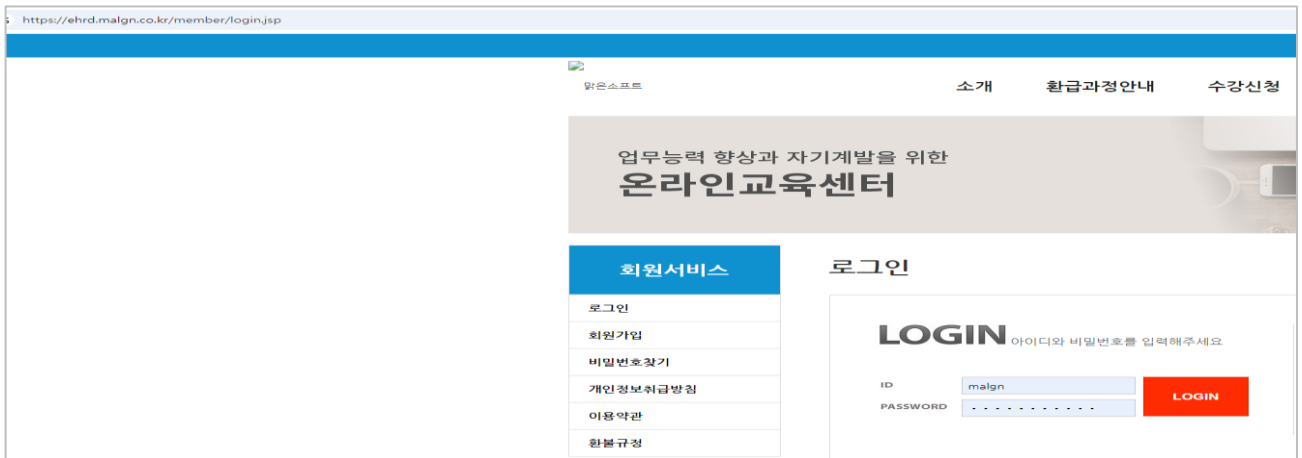
# 폐쇄형 예외 페이지 설정

업데이트



## 폐쇄형 사이트를 운영시 로그인 전 예외페이지 노출 설정 방법 통합관리>사이트관리 > 사이트정보 - 운영정보 - [ 폐쇄형 여부 ]

운영정보			
홈디렉토리 *	<input type="text" value="/home/€"/> 예) /home/ehrd-user/public_html	스킨플더 *	<input type="text" value="html"/> 홈디렉토리 밑에 스킨 html 틀이 있는 폴더입니다.
비밀번호변경주기	<input type="text" value="90"/> 일 ▶ 0으로 입력 시 사용하지 않음	세션유효시간	<input type="text" value="0"/> 분 ▶ 0으로 입력 시 사용하지 않음
SSO 사용여부 *	<input type="radio"/> 사용 <input checked="" type="radio"/> 사용 안 함	SSO URL	<input type="text"/>
SSO 키	<input type="text"/> <input type="button" value="생성"/> <input type="button" value="삭제"/>	SSO 개인정보동의	<input checked="" type="radio"/> 사용 <input type="radio"/> 사용 안 함
회원가입 상태	<input type="radio"/> 가입받지 않음 <input type="radio"/> 중지 상태로 가입 (로그인 불가) <input checked="" type="radio"/> 정상 상태로 가입		
폐쇄형 여부	<input checked="" type="radio"/> 일반형 <input type="radio"/> 폐쇄형 (로그인 필수) / 예외페이지: <input type="text" value="/board/index.jsp"/> ▶ contains로 검사, [태그]로 구분		



폐쇄형 사이트 운영시 기본페이지 인 로그인페이지 (/member/login.jsp)로 열림

로그인 전에도 특정 (예외)페이지가 열릴 수 있도록 설정값 추가

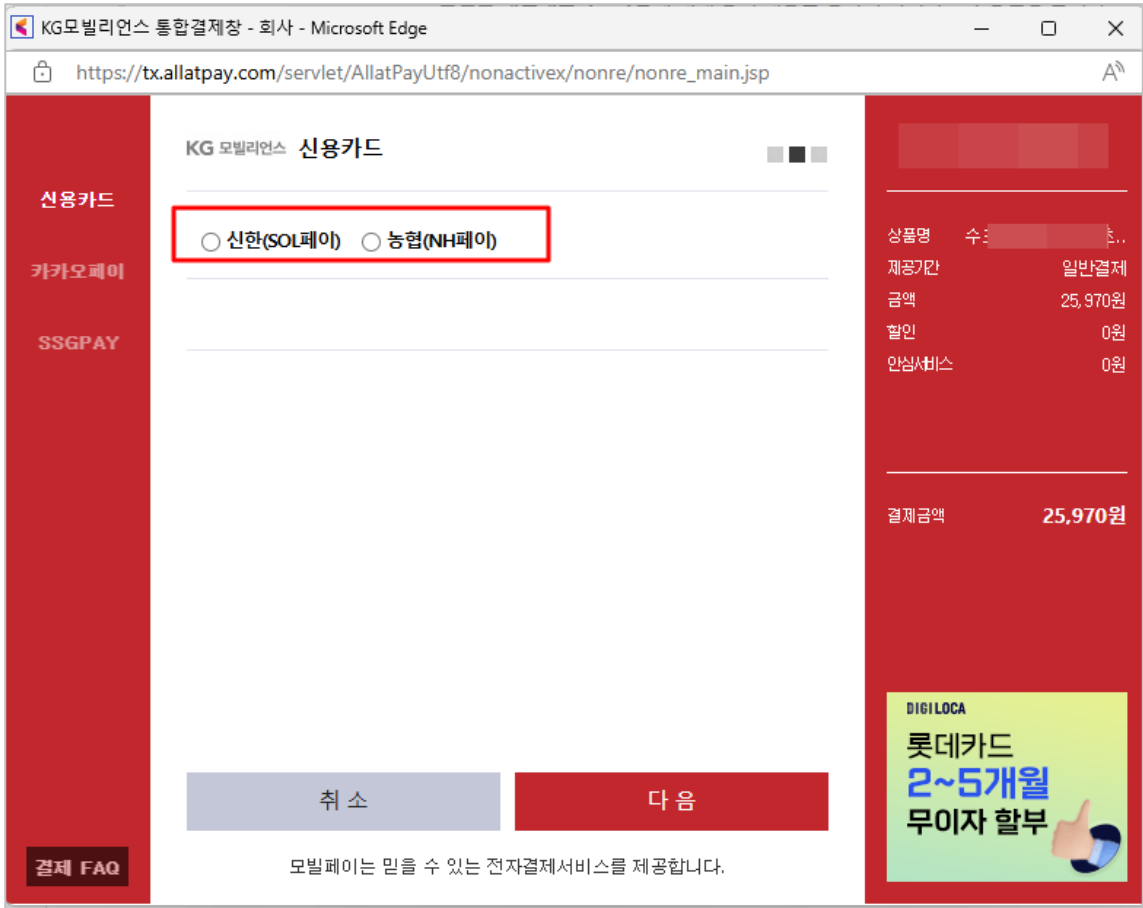
통합관리>사이트관리 > 사이트정보 - 운영정보 - [ 폐쇄형 여부 ]

-예시 ) board/index.jsp  폐쇄형 (로그인 필수) / 예외페이지:  ▶ contains로 검사, [태그]로 구분

페이지는 복수설정 가능 (,(콤마))로 연결



내일배움카드과정운영시 "내일배움카드" 전용 -농협, 신한 결제 페이 만 노출



내일 배움 카드 과정운영시 내일배움 전용카드 (신한,농협) 결제창 오픈 안내

**\*올렛 모듈(KG모빌리언스)만 가능하며, 이니시스는 설정 불가합니다.**

신청 방법 :

- ① 고객센터 게시판으로 요청
  - ② 맑은소프트에서 PG 신청서( 서비스 ID 추가 신청서 ) 전달
  - ③ 각 훈련기관은 신청서를 작성 후 PG 담당자에게 연락 하여 신청
- [PG 담당자 : 이채윤 02-2192-2018 ]



보통 사람들이 만드는  
위대한 기업



1666-3412

평일 10:00~17:00  
(주말/공휴일 휴무)